



**Situația financiară
pentru anul 2017**

Chișinău 2018

Raportul narativ privind executarea bugetului Curții de Conturi pentru anul 2017

În conformitate cu Legea bugetului de stat nr.279 din 16.12.2016 pe anul 2017, pentru finanțarea bugetului Curții de Conturi, **de la componenta de bază** a bugetului de stat au fost alocate (rectificate și precizate) 32130.2 mii lei.

Potrivit datelor Raportului privind executarea bugetului din contul cheltuielilor de bază în perioada de gestiune a anului 2017, cheltuielile de casă sumare au constituit 31772.3 mii lei, având nivelul de executare comparativ cu planul precizat, în proporție de 98,8 la sută.

Structura cheltuielilor precizate și executate în aspectul clasificăției bugetare se prezintă în Tabelul nr.1.

Tabelul nr.1

Denumirea	Aprobat	Blocat	Precizat (mii lei)	Executat (mii lei)	Executat față de precizat (%)
1	2	3	4	5	6
Cheltuieli total	32130.2		32130.2	31772.3	98.8
Remunerarea personalului conf. statelor	21778.4		21778.4	21778.4	100
Bunuri și servicii	5862.8		6443.9	6152.5	95.0
Prestații sociale (indemnizații)	200.0		367.1	367.1	100
Cotizații în organizații internaționale	16.0		16.0		
Active nefinanciare, inclusiv mijloace fixe	4273.0		3524.8	3474.3	98.6
<i>Stocuri de materiale circulante</i>	<i>1440.0</i>		<i>1625.1</i>	<i>1622.6</i>	<i>99.8</i>
	<i>2833.0</i>		<i>1899.7</i>	<i>1851.6</i>	<i>97.5</i>

Descifrarea cheltuielilor la componenta de bază, pe fiecare ramură

2. Cheltuieli

Tabelul nr.2

Denumire	Precizat (mii lei)	Executat (mii lei)	Executat față de precizat (%)
1	2	3	4
Personalul instituției	21778.4	21778.4	100
Servicii, mobilier, echipamente și alte cheltuieli de funcționare	10351.8	9993,9	96,5
Total	32130.2	31772.3	98.8

2.1. Personalul instituției

Tabelul nr.3

Denumire	Precizat (mii lei)	Executat (mii lei)	Executat față de precizat (%)
1	2	3	4
Membrii Curții de Conturi	1271.5	1271.5	100
Funcționari publici	19496.6	19496.6	100
Sectorul tehnic	1010.3	1010.3	100
Total	21778.4	21778.4	100

În scopul retribuirii personalului Curții de Conturi, au fost cheltuite alocații în sumă totală de **21778.4 mii lei**, sau 67,8% din totalul cheltuielilor precizate.

2.2. Servicii

Tabelul nr.4

Denumire	Precizat (mii lei)	Executat (mii lei)	Executat față de precizat (%)
1	2	3	4
Servicii comunale, inclusiv paza	1079.8	1068.6	98.9
Servicii informaționale	736.1	735.8	99.9
Servicii de telecomunicații	187.1	155.2	83.0
Servicii de locațiune	384.0	374.1	97.4
Servicii de transport	670.5	668.9	99.7
Servicii de reparații curente	435.4	423.2	97.2
Servicii de protocol	249.4	246.0	98.6
Servicii poștale	50.7	41.8	82.3
Servicii prestate de persoane angajate prin contracte de prestarea serviciilor			
alte cheltuieli administrative curente	1304.5	1304.1	99,9
	5097.5	5017.7	98.4

La capitolul cheltuielilor ce țin de plata serviciilor necesare pentru desfășurarea activității Curții de Conturi, pe perioada de gestiune a fost precizată suma 5097.5 mii lei, finanțare/executare în sumă de 5017.7 mii lei, sau 15.6 la sută din totalul cheltuielilor precizate.

2.3. Deplasări

Tabelul nr.5

Denumire	Precizat (mii lei)	Executat (mii lei)	Executat față de precizat (%)
1	2	3	4
Deplasări de serviciu peste hotare	1182.6	977.6	82.6
Deplasări de serviciu în interiorul țării	163.8	157.2	95.9
Total	1346.4	1134.8	84.3

În perioada ianuarie-decembrie 2017, pentru deplasări în interes de serviciu conform destinației au fost precizate mijloace financiare în sumă de 1346,4 mii lei. Conform destinației au fost executate alocații bugetare în sumă de 1134.8 mii lei, cheltuieli aferente participării angajaților Curții de Conturi la congrese, seminare, reuniuni, întâlniri desfășurate de organizațiile internaționale de audit (INTOSAI, EUROSAI), în scopul efectuării schimbului de experiență, acumulării de noi cunoștințe în domeniul auditului public extern, precum și pentru exercitarea nemijlocita a atribuțiilor de serviciu, auditarea entităților din țară.

2.4. Prestații sociale

Tabelul nr.6

Denumire	Precizat (mii lei)	Executat (mii lei)	Executat față de precizat (%)
1	2	3	4
Indemnizații la încetarea acțiunii, inclusiv membrii Curții de Conturi* funcționarii publici	237.3	237.3	100
Indemnizații pentru incapacitate temporară de muncă achitată de angajator	129.8	129.8	100
Total	367.1	367.1	100

* Indemnizațiile unice în legătură cu încetarea mandatului.

2.5. Cotizații

Tabelul nr.7

Denumire	Precizat (mii lei)	Executat (mii lei)	Executat față de precizat (%)
1	2	3	4
Cotizația de membru AISCCUF	16.0		
Total	16.0		

La capitolul „Transferuri peste hotare” se referă cheltuielile aferente achitării cotizației de membru al organizației internaționale de specialitate Asociația Instituțiilor Supreme de Control care au în Comun Utilizarea Limbii Franceze (AISCCUF), ce activează sub egida Organizației Internaționale a Francofoniei, al cărui membru este și Curtea de Conturi a Republicii Moldova din anul 2008. Pentru anul 2017 cotizația de membru nu a fost achitată din motivul neprezentării documentelor primare de către beneficiar.

3. Active nefinanciare

Tabelul nr.8

Denumire	Precizat (mii lei)	Executat (mii lei)	Executat față de precizat (%)
1	2	3	4
Procurarea mașinilor și utilajelor, uneltelor și inventarului gospodăresc	1625.1	1622.7	99.8
Stocuri de materiale circulante			
Procurarea combustibilului, carburanților	798.6	769.9	
Procurarea pieselor de schimb	485.7	484.6	
Procurarea produselor alimentare	25.3	25.3	
Procurarea materialelor de uz gospodăresc rechizitelor de birou	364.3	346.2	
Procurarea materialelor de construcții	21.6	21.6	
Procurarea îmbrăcăminte, încălțăminte	19.7	19.7	
Procurarea altor materiale	184.5	184.3	
Total	3524.8	3474.3	98.6

La capitolul active nefinanciare, pe perioada ianuarie-decembrie 2017 fost precizate mijloace financiare în mărime de 3524,8 mii lei, finanțate/executate au fost cheltuieli în sumă de 3474.3 mii lei, sau 10,8 la sută din totalul cheltuielilor precizate.

Totodată se menționează că, la sfârșitul perioadei de gestiune, din mijloacele alocate pentru activitatea Curții de Conturi au rămas neutilizate -357.9 mii lei, preponderent:

- deplasări în interes de serviciu – 211.6 mii lei;
- servicii – 79.8 mii lei;
- cotizații – 16.0 mii lei;
- procurarea activelor nefinanciare – 50.5 mii lei.

Obiectivele stabilite în Raportul de performanță pentru perioada ianuarie-decembrie 2017 au fost executate prin realizarea activităților cuprinse în Planul de Dezvoltare Strategică 2016-2020, planurile de activitate ale Curții de Conturi, care s-au referit atât la principala activitate instituțională – cea de audit public extern, cât și la cea de asistență și suport. Analizând rezultatele activităților desfășurate, s-a constatat că în perioada ianuarie-decembrie 2017 indicatorii de performanță planificați au fost realizați în măsură diferită.

Nivelul de realizare a indicatorilor de performanță, precum și explicațiile corespunzătoare privind devierile înregistrate sunt prezentate în Formularul nr.2 pr.(Anexă).

Schema de încadrare și statele de personal pe anul 2017 au fost aprobate în modul stabilit, ținând cont de principiul de independență al Curții de Conturi prevăzut de art.6 alin.(1) din Legea nr.261-XVI din 05.12.2008. Potrivit prevederilor Hotărârii Parlamentului nr.144 din 14.07.2011, statele de personal ale Curții de Conturi pentru anul 2017 au fost aprobate în număr de 160 de unități.

În perioada de gestiune, în cadrul Curții de Conturi au activat în medie 139 de angajați. La 01.01.2018 efectiv erau încadrate 140 de persoane, fiind vacante 20 de posturi.

Salarizarea personalului Curții de Conturi s-a efectuat în baza prevederilor Legii nr.355-XVI din 23.12.2005 cu privire la sistemul de salarizare în sectorul bugetar, Legii nr.48 din 22.03.2012 privind sistemul de salarizare a funcționarilor publici, Hotărârii Guvernului nr.331 din 28.05.2012 „Privind salarizarea funcționarilor publici”, Hotărârii Guvernului nr.710 din 26.09.2012 „Privind salarizarea personalului care efectuează deservirea tehnică și asigură funcționarea instanțelor judecătorești, a procuraturii și a autorităților administrației publice centrale și locale”, cu excepția șoferilor al căror salariu a fost calculat conform Hotărârii Guvernului nr.1062 din 15.09.2006 „Privind salarizarea personalului unor organizații, instituții și întreprinderi monitorizate de Cancelaria de Stat” (cu modificările ulterioare).

Contribuțiile de asigurări sociale de stat obligatorii și primele de asigurare obligatorie de asistență medicală au fost calculate și achitate în mărimile procentuale stabilite pentru anul 2017, de 23 și respectiv de 4,5 la sută din fondul de retribuire a muncii. Astfel, nivelul executării cheltuielilor precizate a constituit 100%.

Analiza alocațiilor destinate Curții de Conturi, conform Legii bugetului de stat nr.279 din 16.12.2016 pe anul 2017, cu referire la perioada de gestiune, din contul componentei de bază, denotă că acestea au fost direcționate preponderent pentru retribuirea muncii personalului, achitarea contribuțiilor de asigurări sociale de stat obligatorii și a primelor de asigurare obligatorie de asistență medicală. Cheltuielile salariale pe categorii de personal sunt reflectate în *Tabelul nr.3*.

În conformitate cu bilanțul executării bugetului Curții de Conturi, la situația din 31.12.2017 activele de bilanț înregistrate la finele perioadei după închiderea conturilor au constituit **19139.0 mii lei**, dintre care:


- **valoarea de bilanț a mijloacelor fixe – 18329.5 mii lei;**
- **stocuri de materiale circulante – 797.3 mii lei;**
- **alte valori – 12.2**

În total, la finele perioadei de raportare au fost închise **6104.7 mii lei** la cheltuieli efective, rămânând în sold **1674.6 mii lei**, ceea ce constituie suma datoriilor creditoare tranzitorii la situația din 31.12.2017. (**Anexa nr.2**)

Datoriile creditoare formate nu au termenul expirat și includ:

- **1648.2 mii lei** – datorie față de personal la retribuirea muncii, la contribuțiile de asigurări sociale obligatorii de stat și prima de asigurare obligatorie de asistență medicală calculate pentru luna decembrie 2017, cu termenul de achitare în luna ianuarie 2018;
- **26.4 mii lei** - creditori care au prestat servicii, termenul de achitare în luna ianuarie 2018;

Inventarierea anuală s-a efectuat în conformitate cu prevederile Ordinului ministrului Finanțelor nr.60 din 29.05.2012 „Cu privire la aprobarea și punerea în aplicare a Regulamentului privind inventarierea”, cu modificările respective. Procedura de inventariere în cadrul Curții de Conturi a fost desfășurată în perioada de referință în baza Ordinului Președintelui Curții de Conturi nr.253 din 27.10.2017.



Veaceslav UNTILA,
Președinte

Executat 
Dumitru POSTOLACHI

Șeful Serviciului finanțe și buget

Descifrarea creanțelor și datoriiilor

Curtea de Conturi a Republicii Moldova


la 01.01.2018

Nr d/o	Denumirea agentului economic	ECO K=6	Data	Creanțe/lei	Datorii/lei
	Total			12239.27	1674610.48
1	Remunerarea muncii angajaților conform statelor de personal	211180	31.12.17		1313570.17
2	Contribuții de asigurări sociale de stat obligatorii	212100	31.12.17		254564.25
3	Prime de asigurare obligatorie de asistență medicală achitate de angajatori pe teritoriul țării	212210	31.12.17		72412.34
4	Indemnizații pentru incapacitatea temporară de muncă achitate din mijloacele financiare ale angajatorului	273500	31.12.17		7642.85
5	Termoelectrica S.A.	222130	31.12.17	11660.57	
6	Moldtelecom S.A.	222210	31.12.17		259.09
7	Moldtelecom S.A.	222220	31.12.17		8307.99
8	Orange S.A.	222220	31.12.17		1285.10
9	Deplasări de serviciu peste hotare	222720	31.12.17		700.00
10	Servicii de protocol	222920	31.12.17	578.70	
11	Posta Moldovei I.S.	222980	31.12.17		368.10
12	Birou de Curieri Speciale	222980	31.12.17		36.00
13	Tirex Petrol S.A.	331110	31.12.17		15464.57

Dumitru POSTOLACHI

Aprobat:

Veaceslav UNTILA



(Semnătura)

L.Ș. _____ 2018

Raport de performanță la situația din 31.12.2017

Periodicitatea: anual

	Cod
Autoritatea publică <i>Curtea de Conturi</i>	0104
Instituția <i>Curtea de Conturi</i>	00436
Serviciul bugetar-fiscale	0112
Program <i>Managementul finanțelor publice</i>	0510
Subprogram <i>Audit extern al finanțelor publice</i>	00027

I. A. INFORMAȚIE GENERALĂ

Scop	Îmbunătățirea managementului finanțelor publice și creșterea responsabilității manageriale prin realizarea auditului public extern
Obiective	<ol style="list-style-type: none">1. Realizarea misiunilor de audit în corespundere cu programul de activitate al Curții de Conturi2. Creșterea numărului de entități auditate și lărgirea ariei auditului cu 5% anual3. Creșterea numărului de rapoarte de audit calitative anual cu 3%4. Dezvoltarea profesională a fiecărui angajat - participarea la instruirii care total să cumuleze cel puțin 40 ore anual5. Creșterea numărului recomandărilor implementate de către entitățile auditate înaintate prin rapoartele de audit cu 10% anual
Descrierea narativă	Curtea de Conturi a Republicii Moldova, prin exercitarea auditului public extern, oferă o asigurare rezonabilă Parlamentului, Guvernului și societății civile asupra modului de utilizare a finanțelor publice, precum și administrării patrimoniului public, contribuind la îmbunătățirea și eficientizarea managementului finanțelor publice.

I. B. Indicatorii de performanță

	1	2	3	Nume	Unitatea de masura	Aprobat	Executat	Devieri	
								Valoare (+/-)	Explicații
					4	5	6	7	8
	r1	Gradul de realizare a programului de activitate a Curții de Conturi			%	100	100	0	
	r2	Gradul de creștere a entităților auditate			%	14,5			În perioada raportată, activitatea CCRM a fost orientată spre realizarea auditurilor de performanță, de regulă cu abordarea de sistem, obiectivul cărora nu este, obligatoriu extinderea ariei de audit, ci identificarea și abordarea problemelor și riscurilor din domeniul socio-economic. Respectiv, deși numărul entităților auditate nu a crescut, un șir întreg de entități au fost auditate de două și mai multe ori.
De rezultat	r3	Ponderea rapoartelor de audit aprobate și apreciate drept calitative			%	80	100	20	Pe parcursul anului 2017, niciun raport de audit nu a fost respins ca fiind necalitativ.
	r4	Ponderea persoanelor ce au beneficiat de instruirii pentru dezvoltare profesională mai mult de 40 ore anual			%	82	54	-28	Devierea dintre indicatorii aprobați și efectiv realizați se explică și prin fluctuația de circa 30 % apersonalului CCRM.
	r5	Ponderea recomandărilor implementate din totalul recomandărilor înaintate			%	70	51	-19	În vederea sporirii nivelului de implementarea a recomandărilor Curtea de Conturi, în anul 2017, a revăzut procesul de monitorizare, astfel acesta fiind axat preponderent pe realizarea verificărilor follow-up, care sunt mult mai eficiente și realiste decât metoda statistică de urmărire a implementării recomandărilor din oficiu.
	o1	Nr. de misiuni de audit realizate conform Programului de activitate			nr.mis	32	32	0	
	o2	Nr. de misiuni obligatorii conform prevederilor Legii 261 din 2008 realizate			nr.mis	3	3	0	
	o3	Nr. de misiuni de audit realizate la solicitare			nr.mis	4	6	2	
	o4	Nr. de misiuni de audit realizate ca urmare a angajamentelor internaționale și matricelor de politici			nr.mis	3	7	4	
	o5	Nr. entităților auditate			nr.ent.	425	433	8	

De produs	o6	Nr. rapoartelor de audit de regularitate	nr.rap	20	19	-1	Începând cu anul, 2014 CCRM nu mai efectuează audituri de regularitate, ci audituri financiare și de conformitate. Respectiv la acest compartiment am reflectat, ca număr, aceste 2 tipuri de audit.
	o7	Nr. rapoartelor de audit de performanță	nr.rap	14	15	1	
	o8	Nr. rapoartelor de audit de alt tip	nr.rap	2	2	0	
	o9	Nr. ore de instruire la care s-a participat în interiorul Curții de Conturi	ore	550	2340	1790	
	o10	Nr. ore de instruire la care s-a participat în Republica Moldova, în afara Curții de Conturi	ore	550	3294	2744	
	o11	Nr. ore de instruire la care s-a participat în afara țării	ore	480	1008	528	
	o12	Nr. per. total instruite	pers	105	118	13	
	o13	Nr. de recomandări și cerințe formulate	nr.recom	1200	1456	256	
	o14	Valoarea deficiențelor constatate în Raportul de audit. (evaluarea și stabilirea indicatorilor se va face conform GHIDULUI privind principalii indicatori stabiliți pentru evaluarea activității de audit, inclusiv în procesul de monitorizare a executării cerințelor și implementării recomandărilor Curții de Conturi, aprobat prin HCC nr. 9 din 28.02.2013)	mlrd	8500	10414	1914	
	e1	Timpul de realizare a unei misiuni de audit	zile	114	100	-14	
	e2	Timpul de realizare a unei misiuni de audit de regularitate	zile	120	100	-20	
	e3	Timpul de realizare a unei misiuni de audit de performanță	zile	130	108	-22	
	e4	Timpul de realizare a unei misiuni de audit de alt tip	zile	92	94	2	
e5	Auditori implicați în misiuni de audit, în mediu	pers	6	6	0		
e6	Auditori implicați în realizarea unei misiuni de audit de regularitate, în mediu	pers	7	7	0	Începând cu anul, 2014 CCRM nu mai efectuează audituri de regularitate, ci audituri financiare și de conformitate. Respectiv indicatorul dat vizează auditul de conformitate și financiar.	
e7	Auditori implicați în realizarea unei misiuni de audit de performanță, în mediu	pers	6	6	0		
e8	Auditori implicați în realizarea unei misiuni de audit de alt tip, în mediu	pers	4	4	0		
e9	Durata medie a instruirilor	ore/instr	48	90	42		
e10	Perioada de implementare a unei recomandări de audit	zile/recom	12	9	-3		
De eficiența							

III. Cheltuieli, mii lei		Cod			AB		
		P3/tip	ECO	Precizat	executat	devieri ³ (+/-)	
1		2	3	4	5	6(5-4)	
Cheltuieli recurente		00027		32130.2	31772.3	-357.9	
Remunerarea muncii angajaților conform statelor			2111	17202,8	17202,8	0,0	
Contribuții de asigurări sociale de stat obligatorii			2121	3839,3	3839,3	0,0	
Prime de asigurare obligatorie de asistență medicală			2122	736,3	736,3	0,0	
Servicii energetice și comunale			2221	786,9	775,7	-11,2	
Servicii informaționale și de telecomunicații			2222	923,2	891,2	-32,0	
Servicii de locațiune			2223	384,0	374,1	-9,9	
Servicii de transport			2224	670,5	668,9	-1,5	
Servicii de reparații curente			2225	435,4	423,2	-12,1	
Formare profesionala			2226	154,8	154,8	0,0	
Deplasări de serviciu			2227	1346,4	1134,8	-211,6	
Servicii medicale			2228	2,50	2,0	-0,5	
Alte servicii			2229	1740,3	1700,6	-39,7	
Indemnizații la încetarea acțiunii contractului de muncă			2732	237,3	237,3	0,0	
Indemnizații pentru incapacitatea temporară de muncă achitate din mijloacele financiare ale angajatorului			2735	129,8	129,8	0,0	
Cotizații			2811	16,0	0,0	-16,0	
Procurarea mașinilor și utilajelor			3141	766,6	764,1	-2,4	
Procurarea mijloacelor de transport			3151	595,9	595,9	0,0	
Procurarea uneltelor și sculelor, inventarului de producere și gospodăresc			3161	262,6	262,6	0,0	
Procurarea combustibilului, carburanților și lubrifianților			3311	798,6	769,9	-28,7	

Procurarea pieselor de schimb	3321	485,7	484,5	-1,2
Procurarea produselor alimentare	3331	25,3	25,3	0,0
Procurarea materialelor de uz gospodăresc și rechizitelor de birou	3361	364,3	346,3	-18,0
Procurarea materialelor de construcție	3371	21,6	21,6	0,0
Accesorii de pat.imbracaminte,incaltaminte	3381	19,6	19,6	0,0
Procurarea altor materiale	3391	184,5	184,2	-0,3

Conducătorul instituției

Șeful Serviciului economic

Șeful Serviciului responsabil de politici⁴

Data: _____



(Semnătura)

(Numele, prenumele)

Urtile V.

(Numele, prenumele)

(Semnătura)

(Numele, prenumele)

Corceanu Y.

Note:

¹⁾ Dacă indicatorul nu poate fi evaluat trimestrial, realizarea acestuia se completează doar în raportul anual.

²⁾ În capitolul III, în rubrica „Executat” se completează executarea de casă.

³⁾ Devierile vor fi explicate printr-o notă informativă la raport.

⁴⁾ Se semnează doar rapoartele generalizate ale autorității publice la nivel de subprogram.

BILANȚUL CONTABIL

Curtea de Conturi a Republicii Moldova

Denumirea trezoreriei, bugetului, autorității/instituției bugetare

la situația din 01 ianuarie 2018

codurile

s1-s2	Bugetul de stat	11
org1	Curtea de Conturi	0104
org2	Curtea de Conturi	00436

lei/mii lei/mil lei

Grup de conturi	Denumirea indicatorului	Codul rindului	Sold la începutul perioadei	Sold la sfârșitul perioadei	Sold la sfârșitul perioadei după închiderea anuală
1	2	3	4	5	
3	ACTIVE NEFINANCIARE	<i>1</i>	<i>x</i>	<i>x</i>	
31	MIJLOACE FIXE	<i>1.1</i>	<i>x</i>	<i>x</i>	
311	<i>Clădiri</i>	<i>1.1.1</i>	<i>20 630 947.00</i>	<i>20 630 947.00</i>	<i>20 630 947.00</i>
312	<i>Construcții speciale</i>	<i>1.1.2</i>	<i>0.00</i>	<i>0.00</i>	<i>0.00</i>
313	<i>Instalații de transmisie</i>	<i>1.1.3</i>	<i>0.00</i>	<i>0.00</i>	<i>0.00</i>
314	<i>Mașini și utilaje</i>	<i>1.1.4</i>	<i>13 066 136.64</i>	<i>13 814 715.24</i>	<i>13 814 715.24</i>
315	<i>Mijloace de transport</i>	<i>1.1.5</i>	<i>4 847 340.00</i>	<i>5 443 240.00</i>	<i>5 443 240.00</i>
316	<i>Unelte și scule, inventar de producere și gospodăresc</i>	<i>1.1.6</i>	<i>1 700 444.56</i>	<i>1 963 049.38</i>	<i>1 963 049.38</i>
317	<i>Active nemateriale</i>	<i>1.1.7</i>	<i>5 666 052.48</i>	<i>5 666 052.48</i>	<i>5 666 052.48</i>
318	<i>Alte mijloace fixe</i>	<i>1.1.8</i>	<i>544 466.60</i>	<i>544 466.60</i>	<i>544 466.60</i>
319	<i>Investiții capitale în active în curs de execuție</i>	<i>1.1.9</i>	<i>0.00</i>	<i>0.00</i>	
	TOTAL MIJLOACE FIXE (1.1.999=1.1.1+1.1.2+1.1.3+1.1.4+1.1.5+1.1.6+1.1.7+1.1.8+1.1.9)	<i>1.1.999</i>	46 455 387.28	48 062 470.70	48 062 470.70
39	UZURA MIJLOACELOR FIXE ȘI AMORTIZAREA ACTIVELOR NEMATERIALE	<i>1.2</i>	<i>x</i>	<i>x</i>	
391	<i>Uzura mijloacelor fixe</i>	<i>1.2.1</i>	<i>22 381 033.51</i>	<i>29 733 010.56</i>	<i>29 733 010.56</i>
392	<i>Amortizarea activelor nemateriale</i>	<i>1.2.2</i>			
	TOTAL UZURA MIJLOACELOR FIXE ȘI AMORTIZAREA ACTIVELOR NEMATERIALE (1.2.999=1.2.1+1.2.2)	<i>1.2.999</i>	22 381 033.51	29 733 010.56	29 733 010.56
	Valoarea de bilanț a mijloacelor fixe (1.3 = 1.1.999 - 1.2.999)	<i>1.3</i>	24 074 353.77	18 329 460.14	<i>18 329 460.14</i>
32	REZERVE MATERIALE ALE STATULUI	<i>1.4</i>	<i>x</i>	<i>x</i>	
321	<i>Rezervele materiale de stat</i>	<i>1.4.1</i>			
322	<i>Rezerve de mobilizare</i>	<i>1.4.2</i>			
323	<i>Alte rezerve materiale</i>	<i>1.4.3</i>			
	TOTAL REZERVE DE STAT (1.4.999=1.4.1+1.4.2+1.4.3)	<i>1.4.999</i>	0.00	0.00	
33	STOCURI DE MATERIALE CIRCULANTE	<i>1.5</i>	<i>x</i>	<i>x</i>	
331	<i>Combustibil, carburanți și lubrifianți</i>	<i>1.5.1</i>	<i>23 590.91</i>	<i>19 891.10</i>	<i>19 891.10</i>
332	<i>Piese de schimb</i>	<i>1.5.2</i>	<i>166 830.28</i>	<i>314 831.70</i>	<i>314 831.70</i>
333	<i>Produse alimentare</i>	<i>1.5.3</i>	<i>0.00</i>	<i>6 098.00</i>	<i>6 098.00</i>
334	<i>Medicamente și materiale sanitare</i>	<i>1.5.4</i>	<i>0.00</i>	<i>0.00</i>	
335	<i>Materiale pentru scopuri didactice, științifice și alte scopuri</i>	<i>1.5.5</i>	<i>0.00</i>	<i>0.00</i>	
336	<i>Materiale de uz gospodăresc și rechizite de birou</i>	<i>1.5.6</i>	<i>554 690.17</i>	<i>324 495.94</i>	<i>324 495.94</i>
337	<i>Materiale de construcție</i>	<i>1.5.7</i>	<i>24 819.68</i>	<i>6 670.36</i>	<i>6 670.36</i>
338	<i>Accesorii de pat, îmbrăcăminte, încălțăminte</i>	<i>1.5.8</i>	<i>0.00</i>	<i>19 655.00</i>	<i>19 655.00</i>
339	<i>Alte materiale</i>	<i>1.5.9</i>	<i>25 254.60</i>	<i>105 698.52</i>	<i>105 698.52</i>
	TOTAL STOCURI DE MATERIALE CIRCULANTE (1.5.999=1.5.1+1.5.2+1.5.3+1.5.4+1.5.5+1.5.6+1.5.7+1.5.8+1.5.9)	<i>1.5.999</i>	795 185.64	797 340.62	797 340.62
34	PRODUCȚIE ÎN CURS DE EXECUȚIE, PRODUSE ȘI PRODUCȚIE FINITĂ, ANIMALE TINERE LA ÎNGRĂȘAT	<i>1.6</i>	<i>x</i>	<i>x</i>	
341	<i>Producție în curs de execuție</i>	<i>1.6.1</i>			
342	<i>Animale tinere și la îngreșat</i>	<i>1.6.2</i>			
343	<i>Produse finite ale unităților de producție</i>	<i>1.6.3</i>			
344	<i>Producție finită a gospodăriilor agricole auxiliare</i>	<i>1.6.4</i>			
345	<i>Produse semifabricate</i>	<i>1.6.5</i>			
	TOTAL PRODUCȚIE ÎN CURS DE EXECUȚIE, PRODUSE ȘI PRODUCȚIE FINITĂ, ANIMALE TINERE LA ÎNGRĂȘAT (1.6.999=1.6.1+1.6.2+1.6.3+1.6.4+1.6.5)	<i>1.6.999</i>	0.00	0.00	

Grup de conturi	Denumirea indicatorului	Codul rindului	Sold la începutul perioadei	Sold la sfârșitul perioadei	Sold la sfârșitul perioadei după închiderea anuală
1	2	3	4	5	
35	MĂRFURI	1.7	x	x	
351	Mărfuri	1.7.1			
	TOTAL MĂRFURI (1.7.999=1.7.1)	1.7.999	0.00	0.00	
36	VALORI	1.8	x	x	
361	Metale și pietre prețioase	1.8.1			
362	Articole de joaierie	1.8.2			
363	Activele moștenirii culturale	1.8.3			
364	Alte valori	1.8.4			
	TOTAL VALORI (1.8.999=1.8.1+1.8.2+1.8.3+1.8.4)	1.8.999	0.00	0.00	
37	ACTIVE NEPRODUCTIVE	1.9	x	x	
371	Terenuri	1.9.1			
372	Resurse naturale	1.9.2			
	TOTAL ACTIVE NEPRODUCTIVE (1.9.999=1.9.1+1.9.2)	1.9.999	0.00	0.00	
	TOTAL ACTIVE NEFINANCIARE (2=1.3+1.4.999+1.5.999+1.6.999+1.7.999+1.8.999+1.9.999)	2	24 869 539.41	19 126 800.76	19 126 800.76
4	ACTIVE FINANCIARE	3	x	x	
41	CREANȚE INTERNE	3.1	x	x	
413	Valori mobiliare de stat (cu excepția acțiunilor) procurate pe piața primară	3.1.1			
414	Garanții de stat interne	3.1.2			
415	Acțiuni și alte forme de participare în capital în interiorul țării	3.1.3			
418	Alte creanțe interne ale bugetului	3.1.4			
419	Alte creanțe ale instituțiilor bugetare	3.1.5	12 740.58	12 239.27	12 239.27
	TOTAL CREANȚE INTERNE (3.1.999=3.1.1+3.1.2+3.1.3+3.1.4+3.1.5)	3.1.999	12 740.58	12 239.27	12 239.27
42	DIFERENȚA DE CURS VALUTAR	3.2	x	x	
421	Diferența de curs pozitivă	3.2.1	x		
422	Diferența de curs negativă	3.2.2	x		
423	Diferența de curs pozitivă pentru mijloacele temporar intrate în posesia instituțiilor	3.2.3	x		
424	Diferența de curs negativă pentru mijloacele temporar intrate în posesia instituțiilor	3.2.4	x		
	TOTAL DIFERENȚA DE CURS VALUTAR (3.2.999=3.2.1+3.2.2+3.2.3+3.2.4)	3.2.999	x	0.00	
43	MIJLOACE BĂNEȘTI	3.3	x	x	
431	Conturi curente în sistemul trezoreriei	3.3.1			
432	Conturi curente în afara sistemului trezoreriei	3.3.2			0.00
433	Depozite	3.3.3			
434	Casa	3.3.4			
435	Sume în drum	3.3.5			
436	Acreditiv	3.3.6	x	x	
439	Alte valori și mijloace bănești	3.3.7	50 849.97		
	TOTAL MIJLOACE BĂNEȘTI (3.3.999=3.3.1+3.3.2+3.3.3+3.3.4+3.3.5+3.3.6+3.3.7)	3.3.999	50 849.97	0.00	0.00
44	CREDITE INTERNE ÎNTRE BUGETE	3.4	x	x	x
441	Credite între bugetul de stat și bugetele locale	3.4.1			
442	Credite în cadrul bugetului consolidat central	3.4.2			
443	Credite între bugetele locale în cadrul unei unități administrativ-teritoriale	3.4.3			
444	Credite între bugetele locale a diferitor unități administrativ-teritoriale	3.4.4			
	TOTAL CREDITE INTERNE ÎNTRE BUGETE (3.4.999=3.4.1+3.4.2+3.4.3+3.4.4)	3.4.999	0.00	0.00	0.00
45	CREDITE INTERNE INSTITUȚIILOR NEFINANCIARE ȘI FINANCIARE	3.5	x	x	x
451	Credite instituțiilor nefinanciare	3.5.1			
452	Credite instituțiilor financiare	3.5.2			
	TOTAL CREDITE INTERNE INSTITUȚIILOR NEFINANCIARE ȘI FINANCIARE (3.5.999=3.5.1+3.5.2)	3.5.999	0.00	0.00	0.00
46	ÎMPRUMUTURI REREDITATE INTERNE ÎNTRE BUGETE	3.6	x	x	x
461	Împrumuturi recreditate între bugetul de stat și bugetele locale	3.6.1			
463	Împrumuturi recreditate între bugetele locale în cadrul unei unități administrativ-teritoriale	3.6.2			
464	Împrumuturi recreditate între bugetele locale ale diferitor unități administrativ-teritoriale	3.6.3			
	TOTAL ÎMPRUMUTURI REREDITATE INTERNE ÎNTRE BUGETE (3.6.999=3.6.1+3.6.2+3.6.3)	3.6.999	0.00	0.00	0.00
47	ÎMPRUMUTURI REREDITATE INSTITUȚIILOR NEFINANCIARE ȘI FINANCIARE	3.7	x	x	x
471	Împrumuturi recreditate instituțiilor nefinanciare	3.7.1			
472	Împrumuturi recreditate instituțiilor financiare	3.7.2			
	TOTAL ÎMPRUMUTURI REREDITATE INSTITUȚIILOR NEFINANCIARE ȘI FINANCIARE (3.7.999=3.7.1+3.7.2)	3.7.999	0.00	0.00	0.00
48	CREANȚE EXTERNE	3.8	x	x	x
483	Valori mobiliare procurate pe piața externă	3.8.1			
484	Garanții externe	3.8.2			
485	Acțiuni și alte forme de participare în capital peste hotare	3.8.3			
488	Alte creanțe externe ale bugetului	3.8.4			
	TOTAL CREANȚE EXTERNE (3.8.999=3.8.1+3.8.2+3.8.3+3.8.4)	3.8.999	0.00	0.00	0.00
49	CREDITE EXTERNE	3.9	x	x	
495	Credite externe acordate	3.9.1			
	TOTAL CREDITE EXTERNE (3.9.999=3.9.1)	3.9.999	0.00	0.00	0.00
	TOTAL ACTIVE FINANCIARE (4=3.1.999+3.2.999+3.3.999+3.4.999+3.5.999+3.6.999+3.7.999+3.8.999+ 3.9.999)	4	63 590.55	12 239.27	12 239.27
	TOTAL ACTIV (5=2+4)	5	24 933 129.96	19 139 040.03	19 139 040.03

Grup de conturi	Denumirea indicatorului	Codul rindului	Sold la începutul perioadei	Sold la sfârșitul perioadei	Sold la sfârșitul perioadei după închiderea anuală
1	2	3	4	5	
5	DATORII	6	<i>x</i>	<i>x</i>	
51	DATORII INTERNE	6.1	<i>x</i>	<i>x</i>	
513	Valori mobiliare de stat cu excepția acțiunilor	6.1.1			
514	Garanții de stat interne	6.1.2			
518	Alte datorii interne ale bugetului	6.1.3			
519	Alte datorii ale instituțiilor bugetare	6.1.4	1 285 715.89	1 674 610.48	1 674 610.48
	TOTAL DATORII INTERNE (6.1.999=6.1.1+6.1.2+6.1.3+6.1.4)	6.1.999	1 285 715.89	1 674 610.48	1 674 610.48
54	ÎMPRUMUTURI INTERNE ÎNTRE BUGETE	6.2	<i>x</i>	<i>x</i>	
541	Împrumuturi între bugetul de stat și bugetele locale	6.2.1			
542	Împrumuturi în cadrul bugetului consolidat central	6.2.2			
543	Împrumuturi între bugetele locale în cadrul unei unități administrativ-teritoriale	6.2.3			
544	Împrumuturi între bugetele locale a diferitor unități administrativ-teritoriale	6.2.4			
	TOTAL ÎMPRUMUTURI INTERNE ÎNTRE BUGETE (6.2.999=6.2.1+6.2.2+6.2.3+6.2.4)	6.2.999	0.00	0.00	
55	ÎMPRUMUTURI INTERNE INSTITUȚIILOR NEFINANCIARE ȘI FINANCIARE	6.3	<i>x</i>	<i>x</i>	
551	Împrumuturi interne de la instituțiile nefinanciare	6.3.1			
552	Împrumuturi interne de la instituțiile financiare	6.3.2			
553	Împrumuturi de la banca națională a moldovei cu garanția valorilor mobiliare de stat	6.3.3			
554	Alte împrumuturi	6.3.4			
555	Împrumuturi din disponibilul mijloacelor temporar intrate în posesia instituțiilor	6.3.5			
	TOTAL ÎMPRUMUTURI INTERNE INSTITUȚIILOR NEFINANCIARE ȘI FINANCIARE (6.3.999=6.3.1+6.3.2+6.3.3+6.3.4+6.3.5)	6.3.999	0.00	0.00	
56	ÎMPRUMUTURI REREDITATE INTERNE ÎNTRE BUGETE	6.4	<i>x</i>	<i>x</i>	
561	Împrumuturi recreditate între bugetul de stat și bugetele locale	6.4.1			
563	Împrumuturi recreditate între bugetele locale în cadrul unei unități administrativ-teritoriale	6.4.2			
564	Împrumuturi recreditate între bugetele locale ale diferitor unități administrativ-teritoriale	6.4.3			
	TOTAL ÎMPRUMUTURI REREDITATE INTERNE ÎNTRE BUGETE (6.4.999=6.4.1+6.4.2+6.4.3)	6.4.999	0.00	0.00	
57	ÎMPRUMUTURI INTERNE REREDITATE INSTITUȚIILOR NEFINANCIARE ȘI FINANCIARE	6.5	<i>x</i>	<i>x</i>	
571	Împrumuturi interne recreditate instituțiilor nefinanciare	6.5.1			
572	Împrumuturi recreditate instituțiilor financiare	6.5.2			
	TOTAL ÎMPRUMUTURI INTERNE REREDITATE INSTITUȚIILOR NEFINANCIARE ȘI FINANCIARE (6.5.999=6.5.1+6.5.2)	6.5.999	0.00	0.00	
58	DATORII EXTERNE	6.6	<i>x</i>	<i>x</i>	
583	Valori mobiliare de stat emise pe piața externă	6.6.1			
584	Garanții externe	6.6.2			
588	Alte datorii externe ale bugetului	6.6.3			
	TOTAL DATORII EXTERNE (6.6.999=6.6.1+6.6.2+6.6.3)	6.6.999	0.00	0.00	
59	ÎMPRUMUTURI EXTERNE	6.7	<i>x</i>	<i>x</i>	
595	Împrumuturi externe	6.7.1			
	TOTAL ÎMPRUMUTURI EXTERNE (6.7.999=6.7.1)	6.7.999	0.00	0.00	
	TOTAL DATORII (7=6.1.999+6.2.999+6.3.999+6.4.999+6.5.999+6.6.999+6.7.999)	7	1 285 715.89	1 674 610.48	1 674 610.48
6	MIJLOACE TRANSMISE ȘI PRIMITE ÎNTRE CONTURI	8	<i>x</i>	<i>x</i>	
61	MIJLOACE TRANSMISE ȘI PRIMITE ÎNTRE CONTURI ÎN CADRUL BUGETULUI DE STAT ȘI BUGETELOR LOCALE	8.1	<i>x</i>	<i>x</i>	
611	Mijloace transmise /primite între Trezoreria de Stat și trezoreriile teritoriale	8.1.1			
612	Mijloace transmise /primite între Trezoreria de Stat și instituții bugetare	8.1.2			
613	Mijloace transmise /primite în cadrul unei instituții bugetare	8.1.3			
614	Mijloace transmise /primite între diferite instituții bugetare	8.1.4			
615	Mijloace transmise din solduri la începutul anului	8.1.5			
616	Mijloace transmise/primite în cadrul unei instituții bugetare pentru mijloacele temporar intrate	8.1.6			
619	Alte mijloace transmise /primite	8.1.7			
	TOTAL MIJLOACE TRANSMISE ȘI PRIMITE ÎNTRE CONTURI ÎN CADRUL BUGETULUI DE STAT ȘI BUGETELOR LOCALE (8.1.999=8.1.1+8.1.2+8.1.3+8.1.4+8.1.5+8.1.6+8.1.7)	8.1.999	0.00	0.00	
62	MIJLOACE TRANSMISE ȘI PRIMITE ÎNTRE CONTURI ÎN CADRUL BUGETULUI ASIGURĂRILOR SOCIALE DE STAT	8.2			
63	MIJLOACE TRANSMISE ȘI PRIMITE ÎNTRE CONTURI ÎN CADRUL FONDURILOR ASIGURĂRII OBLIGATORII DE ASISTENȚĂ MADICALĂ	8.3			
	TOTAL MIJLOACE TRANSMISE ȘI PRIMITE ÎNTRE CONTURI (9=8.1.999+8.2+8.3)	9	0.00	0.00	
7	REZULTATE	10	<i>x</i>	<i>x</i>	
71	REZULTATUL EXECUTĂRII DE CASĂ A BUGETELOR	10.1	<i>x</i>	<i>x</i>	
711	Rezultatul executării de casă a bugetelor din anul curent	10.1.1	<i>x</i>		
712	Rezultatul executării de casă a bugetelor din anii precedenți	10.1.2			
713	Corectarea rezultatelor anilor precedenți ale executării de casă a bugetelor	10.1.3			
714	Rezultatul executării de casă a mijloacelor temporar intrate în posesia instituțiilor din anul curent	10.1.4	<i>x</i>		
715	Rezultatul executării de casă a mijloacelor temporar intrate în posesia instituțiilor din anii precedenți	10.1.5			
	TOTAL REZULTATUL EXECUTĂRII DE CASĂ A BUGETELOR (10.1.999=10.1.1+10.1.2+10.1.3+10.1.4+10.1.5)	10.1.999	0.00	0.00	0
72	REZULTATUL FINANCIAR AL INSTITUȚIEI BUGETARE	10.2	<i>x</i>	<i>x</i>	
721	Rezultatul financiar al instituției publice din anul curent	10.2.1	<i>x</i>	-6 104 722.30	
722	Rezultatul financiar al instituției publice din anii precedenți	10.2.2	23 647 414.07	23 647 414.07	17 464 429.55
723	Corectarea rezultatelor anilor precedenți ale instituțiilor bugetare	10.2.3		-78 262.22	
	TOTAL REZULTATUL FINANCIAR AL INSTITUȚIEI BUGETARE (10.2.999=10.2.1+10.2.2+10.2.3)	10.2.999	23 647 414.07	17 464 429.55	17 464 429.55
	TOTAL REZULTATE (11=10.1.999+10.2.999)	11	23 647 414.07	17 464 429.55	17 464 429.55
	TOTAL PASIV (12=7+9+11) (12=5)	12	24 933 129.96	19 139 040.03	19 139 040.03

Grup de conturi	Denumirea indicatorului	Codul rindului	Sold la începutul perioadei	Sold la sfârșitul perioadei	Sold la sfârșitul perioadei după închiderea anuală
1	2	3	4	5	
CONTURI EXTRABILANȚIERE					
8	CONTURI EXTRABILANȚIERE	13	x	x	
811110	Creanțe față de bugetul de stat privind creditarea bugetelor de alt nivel	13.1			
811120	Creanțe față de bugetul de stat privind creditarea instituțiilor nefinanciare	13.2			
811130	Creanțe față de bugetul de stat privind creditarea altor instituții și organizații	13.3			
811210	Creanțe față de bugetul de stat privind garanțiile pentru împrumuturile interne	13.4			
811220	Creanțe față de bugetul de stat privind garanțiile pentru împrumuturile externe	13.5			
811310	Creanțe față de bugetul de stat a bugetelor locale de nivelul II pentru împrumuturile recreditate din surse externe	13.6			
811320	Creanțe față de bugetul de stat a instituțiilor nefinanciare pentru împrumuturile recreditate din surse interne și externe	13.7			
811330	Creanțe față de bugetul de stat a instituțiilor financiare pentru împrumuturile recreditate din surse și externe	13.8			
811410	Creanțe față de bugetul de stat privind mijloacele bănești primite de la bugetul de stat în baza hotărârilor rămase definitive ale instanțelor judecătorești și apoi anulate	13.9			
811420	Creanțe față de bugetul de stat ale contribuabililor	13.10			
812110	Datoria bugetului de stat privind valorile mobiliare de stat emise pe piața primară	13.11			
812120	Datoria bugetului de stat privind valorile mobiliare de stat convertite	13.12			
812211	Datoria bugetului de stat privind împrumuturile acordate de Banca Națională a Moldovei cu garanția valorilor mobiliare de stat	13.13			
812212	Datoria bugetului de stat privind împrumuturile acordate de instituții financiare	13.14			
812213	Datoria bugetului de stat privind alte împrumuturi	13.15			
812221	Datoria bugetului de stat privind împrumuturile de stat externe acordate de alte state și organizații internaționale	13.16			
812222	Datoria bugetului de stat privind împrumuturile de stat externe acordate de organizații financiare internaționale	13.17			
812229	Datoria bugetului de stat privind alte împrumuturile de stat externe	13.18			
812310	Datoria bugetului de stat privind transferurile cu destinație generală la bugetele locale de nivelul II	13.19			
812320	Datoria bugetului de stat privind transferurile cu destinație specială la bugetele locale de nivelul II	13.20			
812330	Datoria bugetului de stat privind transferurile peste hotare	13.21			
812410	Datoria bugetului de stat privind alte surse interne	13.22			
812420	Datoria bugetului de stat privind despăgubirile civile	13.23			
812430	Datoria bugetului de stat privind soldul nefinanțat al activității vamale din contul mijloacelor încasate pentru procedurile vamale	13.24			
812440	Datoria bugetului de stat privind soldul mijloacelor în fondul rutier	13.25			
812490	Datoria bugetului de stat privind drepturile de import-export achitate în avans	13.26			
821100	Angajamente ale bugetului de stat	13.27			
821200	Angajamente ale bugetului asigurărilor sociale de stat	13.28			
821300	Angajamente ale fondurilor asigurărilor obligatorii de asistență medicală	13.29			
821400	Angajamente ale bugetelor locale de nivelul II	13.30			
821500	Angajamente ale bugetelor locale de nivelul I	13.31			
822100	Active luate în locațiune/arendă	13.32			
822210	Valori în mărfuri și materiale primite în custodie	13.33			
822220	Premii și cupe sportive transmisibile	13.34			
822230	Valori primite în custodie de la condamnați	13.35			
822300	Formulare de valoare	13.36			
822410	Restanțele studenților și elevilor pentru valorile materiale nerestituite	13.37			
822420	Restanțele anulate ale debitorilor insolvabili	13.38			
822430	Datorii înghețate și eşalonate conform actelor normative și legislative	13.39			
822490	Alte datorii și restanțe extrabilanțiere	13.40			
822900	Alte conturi extrabilanțiere	13.41			
	TOTAL CONTURI EXTRABILANȚIERE (13.999=13.1+13.2+13.3+13.4+13.5+13.6+13.7+13.8+13.9+13.10+13.11+13.12+13.13+13.14+13.15+13.16+13.17+13.18+13.19+13.20+13.21+13.22+13.23+13.24+13.25+13.26+13.27+13.28+13.29+13.30+13.31+13.32+13.33+13.34+13.35+13.36+13.37+13.38+13.39+13.40+13.41)	13.999	0.00	0.00	

Semnăturile:

Conducătorul instituției


Veaceslav UNTILA
(numele, prenumele)


Contabil-sef (conducătorul serviciului economic/financiar)

Dumitru POSTOLACHI
(numele, prenumele)

Executor:

Dumitru POSTOLACHI
(numele, prenumele)


(semnătura)


(semnătura)

Activitatea misiunilor diplomatice și oficiilor consulare			0510	00027	300		4273000.00	3524810.00	3474262.17	0.00	0.00	15464.57	0.00	0.00
Procurarea rașunilor și utilajelor	314110		0510	00027	300		1440000.00	766562.00	764150.00					
Reparații capitale ale mașinilor și utilajelor	314120		0510	00027	300									
Procurarea mijloacelor de transport	315110		0510	00027	300			595900.00	595900.00					
Reparații capitale ale mijloacelor de transport	315120		0510	00027	300									
Procurarea uneltelor și sculelor, inventarului de producere și gospodăresc	316110		0510	00027	300			262651.00	262604.82					
Procurarea combustibilului, carburanților și lubrifianților	331110		0510	00027	300		900000.00	798608.24	769931.75			15464.57		
Procurarea pieselor de schimb	332110		0510	00027	300		185000.00	485696.00	484524.20					
Procurarea produselor alimentare	333110		0510	00027	300			25344.22	25344.22					
Procurarea materialelor de uz gospodăresc și rechizitelor de birou	336110		0510	00027	300		1690000.00	364256.34	346254.98					
Procurarea materialelor de construcție	337110		0510	00027	300			21643.20	21643.20					
Procurarea accesoriilor de pat, îmbrăcăminte,	338110		0510	00027	300			19655.00	19655.00					
Procurarea altor materiale	339110		0510	00027	300		58000.00	184494.00	184254.00					
Proiecte de investiții publice			0510	00027	300		0.00	0.00	0.00	0.00	0.00	0.00	0.00	0.00
SOLD GENERAL (DEF/EXCED)		5=1-(2+4)	0510		300		0.00	0.00	27418.34	-6104722.30	X	X	X	X
IV. ACTIVE FINANCIARE		6	0510		300		0.00	0.00	0.00	X	X	X	X	X
V. DATORII		7								X	X	X	X	X
Modificarea soldului		8					0.00	0.00	27418.34	-6104722.30	X	X	X	X
Soldul la începutul perioadei de gestiune		9								23647414.07	X	X	X	X
Corectarea soldului la începutul perioadei de gestiune		10							-27418.34	-78262.22	X	X	X	X
Soldul la sfârșitul perioadei de gestiune		11					0.00	0.00		17464429.55	X	X	X	X


Semnăturile:


Conducătorul instituției


Contabil-șef (conducătorul serviciului economic/financiar)

Executor

“ ” 20


(semnătura)


(semnătura)


(semnătura)

Veaceslav UNTILA

(numele și prenumele)

Dumitru POSTOLACHI

(numele și prenumele)

Dumitru POSTOLACHI

(numele și prenumele)

Raport privind starea și efectivele de personal
în perioada Tr.4-2017

Bugetul de Stat	11
Curtea de Conturi	0104
Curtea de Conturi	00436
Serviciu bugetar-fiscal	0112
Auditul extern al finanțelor publice	0510
Auditul extern	00027
Resurse generale	1

Lei

Denumirea indicatorului	Codificarea formularului	hrubă	hrubă	brută	br	num. de 70__	brută	netă
1	2	3	4	5	6	7	8	9
centrale		1						
Numărul de instituții - total	001	1.1	1.00	1.00	1.00		1.00	1.00
Personal (salariat) - total, inclusiv:	100	1.2	160.00	160.00	150.00		147.00	140.00
Conducători, total, din care:	110	1.3	37.00	37.00	36.00		31.00	34.00
- persoane care dețin funcții de demnitate publică	111	1.4	7.00	7.00	7.00		6.00	7.00
Funcționari publici de conducere, total, inclusiv:	112	1.5	30.00	30.00	28.00		26.00	27.00
- persoane care dețin funcții publice de conducere de nivel superior	113	1.6	1.00	1.00	1.00		1.00	1.00
- persoane care dețin funcții publice de conducere	114	1.7	29.00	29.00	27.00		25.00	26.00
- persoane care dețin funcții publice de conducere cu statut special	115	1.8						
Funcționari publici de execuție- total, din care:	120	1.9	111.00	111.00	103.00		103.00	94.00
- consultanți	121	1.10	13.00	13.00	13.00		13.00	12.00
- specialiști	122	1.11						
- cu statut special	123	1.12	98.00	98.00	90.00		90.00	82.00
- alte funcții	124	1.13						
Persoane care dețin funcții cu statut special	130	1.14						
publică	140	1.15						
funcționarea autorităților publice, inclusiv:	150	1.16	12.00	12.00	12.00		12.00	13.00
- specialiști	151	1.17						
- conducător auto	152	1.18	8.00	8.00	8.00		8.00	8.00
- muncitor	153	1.19	4.00	4.00	4.00		5.00	4.00
Suma de control	999	1.20	511.00	511.00	479.00		468.00	448.00
Constituționale, autorităților judecătorești și Centrului pentru Drepturile Omului		2						
Numărul de instituții- total	1	2.1						
Personal - total, inclusiv:	100	2.2						
- judecătorești și procurori	115	2.3						
- notari de stat	116	2.4						
- avocați din oficiu	117	2.5						
- angajați civili ai serviciului public	118	2.6						
- alți angajați	119	2.7						
Retribuirea muncii ¹ , total	503	2.8						
Judecătorești și procurori , total, inclusiv	585	2.9						
Salariu de funcție	586	2.10						
Adoasuri, sporuri și suplimente	587	2.11						
Ajutor material	588	2.12						
Premii	589	2.13						
Alte plăți bănești	590	2.14						
Notari de stat, total	591	2.15						
Angajați civili ai serviciului public, total, inclusiv	592	2.16						
Salariu de funcție	593	2.17						
Adoasuri, sporuri și suplimente	594	2.18						
Ajutor material	595	2.19						
Premii	596	2.20						
Alte plăți bănești	597	2.21						
Alți angajați, total	598	2.22						
Salariu de funcție	599	2.23						
Adoasuri, sporuri și suplimente	600	2.24						
Ajutor material	601	2.25						
Premii	602	2.26						
Alte plăți bănești	603	2.27						
Servicii ale avocaților din oficiu	604	2.28						
inovare	3							
Numărul de instituții- total	23	3.1						
Personal (persoane fizice)- total	100	3.2						
Unități (posturi), inclusiv	101	3.3						
unități (posturi) - personal de conducere, dintre care:	104	3.4						
unități (posturi) - pentru conducători	105	3.5						

Retrași în primul an de muncă	369	23.6						
Cheltuielile restituite	429	23.7						
- în al II an de muncă	465	23.8						
Cheltuieli pentru susținerea acestora în anul al II-a	466	23.9						
Retrași în anul doi de muncă	467	23.10						
Cheltuielile restituite	468	23.11						
- în al III an de muncă	469	23.12						
Cheltuieli pentru susținerea acestora după anul al III-a	470	23.13						
Retrași în anul trei de muncă	471	23.14						
Cheltuielile restituite	472	23.15						

Semnătură V. Claudiu V. Mutișca

Șeful Instituției (nume, prenume) (semnătură)

Contabil Șef (șeful serviciului economic/financiar) R. Bărbulescu (nume, prenume) (semnătură)

Executor (nume, prenume) (semnătură)

Raport
 privind circulația mijloacelor fixe, uzura mijloacelor fixe și amortizarea activelor nemateriale
 Curtea de Conturi

Denumirea bugetului: amenajarea și întreținerea drumurilor
 în 01 ianuarie 2018

sta-2. Bugetul de stat	conturile
001. Curtea de Conturi	11
002. Curtea de Conturi	0104
	00436

MIJLOACE FIXE	Cod	sold 1.01.	Majorarea valorii mijloacelor fixe						Micsorarea valorii mijloacelor fixe						Uzura mijloacelor fixe și amortizarea activelor nemateriale														
			TOTAL		inclusiv		inclusiv		TOTAL		inclusiv		Realizarea	Din contul investițiilor	transmiterii gratuite	Casarea	Reevaluarea (-)	Transmisie la terți	Alte micșorări	Măloare fixe aflate la terți	sold la sfârșitul perioadei	Uzura din contul mijloacelor fixe transmise cu titlu gratuit sau trecute la pierdere	Calculat	Uzura din contul mijloacelor fixe	Uzura din contul mijloacelor fixe primite	Sold final			
			6	5	7	8	9	10	11	12	13	14															15	16	17
TOTAL (1=1.1+1.2+1.3+1.4+1.5+1.6+1.7+1.8+1.9)		46.455.387,28	1.622.654,82	1.622.654,82	0,00	0,00	0,00	0,00	0,00	0,00	0,00	0,00	0,00	0,00	0,00	0,00	0,00	0,00	0,00	48.062.470,70	22.381.033,51	7.361.248,45	9.271,40	22	25	26 (22+23+24+25)			
3.1.1 Clădiri	1.1	20.630.947,00	0,00	0,00	0,00	0,00	0,00	0,00	0,00	0,00	0,00	0,00	0,00	0,00	0,00	0,00	0,00	0,00	0,00	20.630.947,00	6.415.544,76	515.773,68					6.931.318,44		
3.1.2 Construcții speciale	1.2		0,00	0,00	0,00	0,00	0,00	0,00	0,00	0,00	0,00	0,00	0,00	0,00	0,00	0,00	0,00	0,00	0,00	0,00	0,00	0,00	0,00	0,00	0,00	0,00	0,00	0,00	
3.1.3 Instalații de transmisie	1.3		0,00	0,00	0,00	0,00	0,00	0,00	0,00	0,00	0,00	0,00	0,00	0,00	0,00	0,00	0,00	0,00	0,00	0,00	0,00	0,00	0,00	0,00	0,00	0,00	0,00	0,00	0,00
3.1.4 Mașini și utilaje	1.4	13.661.136,64	764.150,00	764.150,00	0,00	0,00	0,00	0,00	0,00	0,00	0,00	0,00	0,00	0,00	0,00	0,00	0,00	0,00	0,00	13.814.715,24	113.20740,72	1.113.565,51	9.271,40				12.424.834,83		
3.1.5 Mijloace de transport	1.5	4847.340	595.900,00	595.900,00	0,00	0,00	0,00	0,00	0,00	0,00	0,00	0,00	0,00	0,00	0,00	0,00	0,00	0,00	0,00	5.443.240,00	4178256,33	532.568,48					4.710.804,81		
3.1.6 Uneelte și scule, inventar de producere și gospodăresc	1.6	170044,56	262.604,82	262.604,82	0,00	0,00	0,00	0,00	0,00	0,00	0,00	0,00	0,00	0,00	0,00	0,00	0,00	0,00	0,00	1.963.049,38									
3.1.7 Active nemateriale	1.7	5666052,48	0,00	0,00	0,00	0,00	0,00	0,00	0,00	0,00	0,00	0,00	0,00	0,00	0,00	0,00	0,00	0,00	0,00	5.666.052,48	466.511,70	5.199.540,78					5.666.052,48		
3.1.8 Alte mijloace fixe	1.8	544466,6	0,00	0,00	0,00	0,00	0,00	0,00	0,00	0,00	0,00	0,00	0,00	0,00	0,00	0,00	0,00	0,00	0,00	544.466,60								544.466,60	
3.1.9 Investiții capitale în active în curs de execuție	1.9		0,00	0,00	0,00	0,00	0,00	0,00	0,00	0,00	0,00	0,00	0,00	0,00	0,00	0,00	0,00	0,00	0,00	0,00	0,00	0,00	0,00	0,00	0,00	0,00	0,00	0,00	

(semnătură)
 (numele și prenumele)
 Veaceslav UNTILA

(semnătură)
 (numele și prenumele)
 Dumitru POSTOLACHI

(semnătură)
 (numele și prenumele)

Conducătorul instituției

Contabil-șef (conducătorul serviciului economic/financiar)

Executer

Semnăturile:

Raport privind circulația stocului de materiale circulante și rezervelor de stat
Curtea de Conturi

Denumirea bugetului, autorității/instituției bugetare
la situația din 01 ianuarie 2018


codurile	11
	0104
	00436

s1-s2 Bugetul de stat
org1 Curtea de Conturi
org2 Curtea de Conturi

Denumirea indicatorului	Codul rindului	sold 1.01.	Majorarea stocului inclusiv				Micsorarea stocului inclusiv					sold la sfirsitul perioadei					
			TOTAL	6	7	8	9	10	11	12	13		14	15	16		
																Procurarea	Intrări gratuite
1	2	3	4	5 (6+7+8+9)	6	7	8	9	10 (11+12+13+14+15+16)	11	12	13	14	15	16	17 (4+5-10)	
TOTAL (1=1+1.2)			795 185.64	1 840 127.06	1 840 127.06	0.00	0.00	0.00	0.00	1 837 972.08	0.00	0.00	0.00	0.00	0.00	0.00	797 340.62
32	REZERVE DE STAT (1.1=1.1.1+1.2+1.1.3)	1.1	0.00	0.00	0.00	0.00	0.00	0.00	0.00	0.00	0.00	0.00	0.00	0.00	0.00	0.00	
321	Rezervele materiale de stat	1.1.1	0.00	0.00	0.00	0.00	0.00	0.00	0.00	0.00	0.00	0.00	0.00	0.00	0.00	0.00	
322	Rezerve de mobilizare	1.1.2	0.00	0.00	0.00	0.00	0.00	0.00	0.00	0.00	0.00	0.00	0.00	0.00	0.00	0.00	
323	Alte rezerve materiale	1.1.3	0.00	0.00	0.00	0.00	0.00	0.00	0.00	0.00	0.00	0.00	0.00	0.00	0.00	0.00	
33	STOCURI DE MATERIALE CIRCULANTE (1.2=1.2.1+1.2.2+1.2.3+1.2.4+1.2.5+1.2.6+1.2.7+1.2.8+1.2.9)	1.2	795 185.64	1 840 127.06	1 840 127.06	0.00	0.00	0.00	0.00	1 837 972.08	0.00	0.00	0.00	0.00	0.00	0.00	797 340.62
331	Combustibil, carburanți și lubrifianti	1.2.1	23590.91	760 051.28	760051.28	0.00	0.00	0.00	0.00	763 751.09	0.00	0.00	0.00	0.00	0.00	0.00	19 891.10
332	Piese de schimb	1.2.2	166830.28	484 524.20	484524.20	0.00	0.00	0.00	0.00	336 522.78	0.00	0.00	0.00	0.00	0.00	0.00	314 831.70
333	Produce alimentare	1.2.3	0.00	25 344.22	25344.22	0.00	0.00	0.00	0.00	19 246.22	0.00	0.00	0.00	0.00	0.00	0.00	6 098.00
334	Medicamente și materiale sanitare	1.2.4	0.00	0.00	0.00	0.00	0.00	0.00	0.00	0.00	0.00	0.00	0.00	0.00	0.00	0.00	0.00
335	scopuri	1.2.5	0.00	0.00	0.00	0.00	0.00	0.00	0.00	0.00	0.00	0.00	0.00	0.00	0.00	0.00	0.00
336	Materiale de uz gospodăresc și rechizite de birou	1.2.6	554690.17	345 259.66	345259.66	0.00	0.00	0.00	0.00	575 453.89	0.00	0.00	0.00	0.00	0.00	0.00	324 495.94
337	Materiale de construcție	1.2.7	24819.68	21 063.40	21063.4	0.00	0.00	0.00	0.00	39 212.72	0.00	0.00	0.00	0.00	0.00	0.00	6 670.36
338	Accesorii de pat, îmbrăcăminte, încălțăminte	1.2.8	19 655.00	19 655.00	19655.0	0.00	0.00	0.00	0.00	0.00	0.00	0.00	0.00	0.00	0.00	0.00	19 655.00
339	Alte materiale	1.2.9	25254.6	184 229.30	184229.30	0.00	0.00	0.00	0.00	103 785.38	0.00	0.00	0.00	0.00	0.00	0.00	105 098.52

Semnăturile:

Conducătorul instituției



Veaceslav UNTILA
(numele și prenumele)

Contabil-șef (conducătorul serviciului economic/financiar)



Dumitru POSTOLACHI
(numele și prenumele)

Executor



Dumitru POSTOLACHI
(numele și prenumele)

RAPORT FINANCIAR
privind lipsurile și delapidările de mijloace bănești
și valori materiale
Curtea de Conturi
Denumirea bugetului, autorității/instituției bugetare
la situația din 01 ianuarie 2018

	codurile
s1-s2 Bugetul de stat	11
org1 Curtea de Conturi	0104
org2 Curtea de Conturi	00436


lei/mii lei/mil lei		
Denumirea indicatorului	Cod rând	Total
1	2	3
Datoriile privind lipsurile și delapidările de mijloace bănești și valori materiale la începutul anului	1	
S-au constatat lipsuri și delapidări de mijloace bănești și valori materiale de la începutul anului în total	2	
<i>dintre care:</i> atribuite persoanelor culpabile conform hotărârilor instanțelor de judecată	3	
Încasate de la persoanele culpabile	4	
Anulate pe contul instituției	5	
Sold de datorii la sfârșitul anului (rd.6 = rd.1 + rd.2 - rd.4 - rd.5) (rd.6 >= rd.7 + rd.8)	6	
<i>inclusiv:</i> atribuite de judecată	7	
se află la organele de anchetă	8	

Semnăturile:


Conducătorul instituției

Contabil-șef (conducătorul serviciului
economic/financiar)


Executor


 (semnătura)

 Veaceslav UNTILA
 (numele și prenumele)


 (semnătura)

 Dumitru POSTOLACHI
 (numele și prenumele)


 (semnătura)

 Dumitru POSTOLACHI
 (numele și prenumele)

“ _____ ” _____ 20 ____

**NOTĂ INFORMATIVĂ LA RAPORTUL DE PERFORMANȚĂ
AL CURȚII DE CONTURI PENTRU ANUL 2017**

Prezenta Notă informativă reprezintă o analiză în detaliu a indicatorilor de performanță pe anul 2017, fiind prezentate rezultatele activităților desfășurate de către angajații Curții de Conturi în vederea îndeplinirii obiectivelor de activitate, respectiv, rezervele ce urmează a fi valorificate pe viitor.

Obiectivele stabilite pentru anul 2017 au fost executate prin realizarea activităților cuprinse în Planul de Dezvoltarea Strategică pe anii 2016-2020, Planurile de activitate ale Curții de Conturi, care s-au referit atât la principala activitate instituțională – cea de audit public extern, cât și la cea de asistență și suport.

Nivelul de realizare a indicatorilor, precum și explicațiile corespunzătoare privind devierile înregistrate sunt prezentate în continuare.

INDICATORI DE REZULTAT

1. Gradul de realizare a Programului de activitate al Curții de Conturi (%)

Aprobat	Realizat	Deviere
100	100	0

Curtea de Conturi, în limita resurselor disponibile, a planificat spre realizare și raportare 32 de misiuni de audit, toate fiind aprobate prin Hotărâri ale Curții de Conturi.

2. Gradul de creștere a numărului entităților auditate

Aprobat	Realizat	Deviere
14,5		

Ponderal, acest indicator nu înregistrează o creștere a numărului entităților auditate în perioada de raportare. Totodată, ținând cont că în anul 2017 activitatea CCRM a fost orientată spre realizarea auditurilor de performanță, de regulă, cu abordare de sistem, al cărui obiectiv nu este obligatoriu extinderea ariei de audit și reieșind din resursele umane disponibile, a fost asigurată îndeplinirea procedurilor de amploare corespunzătoare acumulării celor mai relevante și obiective probe de audit. Totodată, deși numărul entităților auditate nu a crescut, un șir de entități au fost auditate de două și mai multe ori.

3. Ponderea rapoartelor de audit aprobate și apreciate drept calitative

(%)

Aprobat	Realizat	Deviere
80	100	+20

Pe parcursul anului 2017, Curtea de Conturi a aprobat 36 rapoarte de audit, sau 100% din quantumul planificat, respectiv, niciun raport nu a fost respins ca fiind necalitativ.

4. Ponderea persoanelor ce au beneficiat de instruire de dezvoltare profesională mai mult de 40 ore anual

(%)

Aprobat	Realizat	Deviere
82	54	-28

În contextul consolidării instituționale, Curtea de Conturi tinde să asigure pentru angajații instituției o dezvoltare profesională continuă, prin activități de instruire de diferite tipuri și forme, în vederea aprofundării și actualizării cunoștințelor, dezvoltării abilităților și modelării atitudinilor/comportamentelor necesare pentru exercitarea eficientă a atribuțiilor de serviciu.

Totodată, în anul 2017 CCRM s-a confruntat cu o fluctuație de circa 17,3 % din personal. Astfel, o bună parte din angajații care au beneficiat de instruire în primul semestru al anului 2017 nu au mai activat în semestrul II. În aceste condiții, evaluarea ponderală a indicatorului de referință nu este relevantă.

5. Ponderea recomandărilor implementate din totalul recomandărilor înaintate

(%)

Aprobat	Realizat	Deviere
70	51	-19

Indicatorul de referință a fost executat la nivel de 51%, sau cu circa 5% mai mult în comparație cu anul 2016. Concomitent, în vederea sporirii nivelului de implementare a recomandărilor și de atingere a indicatorilor scontati, în anul 2017 Curtea de Conturi a revăzut procesul de monitorizare, astfel că acesta se axează preponderent pe realizarea verificărilor follow-up, care sunt mult mai eficiente și realiste decât metoda statistică de urmărire a implementării recomandărilor din oficiu.

INDICATORI DE PRODUS

1.1 Numărul misiunilor de audit realizate conform Programului de activitate

(nr. unități)

Aprobat	Realizat	Deviere
32	32	0

Pe parcursul anului 2017, Curtea de Conturi a realizat 32 misiuni de audit, toate fiind aprobate prin Hotărârile Curții de Conturi.

Este de menționat că efortul CCRM a fost considerabil în condițiile unei insuficiențe cronice de resurse umane, la origine fiind factori ce țin atât de complexitatea activității de audit, dar și de atractivitatea salariilor.

1.2 Numărul misiunilor obligatoriu realizate conform prevederilor Legii nr.261-XVI din 05.12.2008

(nr. unități)

Aprobat	Realizat	Deviere
3	3	0

Anual, Curtea de Conturi planifică în mod obligatoriu auditarea rapoartelor Guvernului privind executarea, din exercițiul bugetar expirat, a BS, BASS și FAOAM. Activitățile de audit au fost desfășurate în corespundere cu noile abordări și metodologii, complexitatea misiunilor de audit fiind dezvoltată, iar aria de audit extinsă.

1.3 Numărul misiunilor de audit realizate la solicitare

(nr. unități)

Aprobat	Realizat	Deviere
4	6	+2

Pe parcursul anului 2017, în adresa Curții de Conturi au parvenit 7 solicitări de efectuare a misiunilor de audit, 6 fiind asumate și realizate.

1.4 Numărul misiunilor de audit realizate ca urmare a angajamentelor internaționale și matricelor de politici

(nr. unități)

Aprobat	Realizat	Deviere
3	7	+4

În anul 2017, la solicitare sau/și în conformitate cu acordurile de finanțare încheiate între Republica Moldova și partenerii de dezvoltare, au fost realizate 7 misiuni de audit, cu 4 misiuni mai mult decât a fost inițial planificat. Preponderent, aceste misiuni de audit au fost realizate în domeniile învățământ și sănătate.

2.1 Numărul entităților auditate

(nr. unități)

Aprobat	Realizat	Deviere
425	433	+8

Pe parcursul anului de referință, numărul entităților auditate nu s-a modificat semnificativ. Totuși, se atestă o tendință de cuprindere a unui număr mai mare de entități auditate, precum și de extindere a ariei eșantioanelor de colectare a probelor de audit.

3.1 Numărul rapoartelor de audit al regularității

(nr. unități)

Aprobat	Realizat	Deviere
20	19	-1

Dat fiind faptul că pe parcursul ultimilor ani Curtea de Conturi tinde să desfășoare activități doar în conformitate cu ISSAI și cu bunele practici în domeniu, care prevăd efectuarea a trei tipuri de audit (financiar, de conformitate și de performanță), Instituția Supremă de Audit (ISA) nu mai realizează audituri de regularitate. Respectiv, la acest compartiment este reflectat statistic numărul misiunilor de audit financiar și de conformitate.

3.2 Numărul rapoartelor de audit al performanței

(nr. unități)

Aprobat	Realizat	Deviere
14	15	+1

Pe parcursul anului 2017 au fost planificate 14 și realizate 15 misiuni de audit al performanței. Tendința de realizare a misiunilor de audit al performanței se explică prin faptul că activitatea ISA în ultimii ani este orientată spre evaluarea performanțelor programelor, politicilor și activității socioeconomice ale statului.

3.3 Numărul rapoartelor de audit de alt tip

(nr. unități)

Aprobat	Realizat	Deviere
2	2	0

4.1 Numărul orelor de instruire organizate în cadrul Curții de Conturi

(nr. ore)

Aprobat	Realizat	Deviere
550	2340	+1790

Instruirile au fost organizate în perioada de raportare conform Planului de dezvoltare profesională al Curții de Conturi pentru anul 2017. Activitățile de instruire au fost desfășurate cu suportul experților și partenerilor din cadrul proiectelor de dezvoltare instituțională ale Curții de Conturi, dar și cu aportul formatorilor din cadrul entității.

4.2 Numărul orelor de instruire organizate în Republica Moldova, în afara Curții de Conturi

(nr. ore)

Aprobat	Realizat	Deviere
550	3294	+2744

Pe parcursul anului 2017 angajații Curții de Conturi au participat la activități de instruire organizate de Academia de Administrare Publică, Cancelaria de Stat, Ministerul Finanțelor, Centru Național Anticorupție etc. Totodată, pentru angajații instituției au fost organizate cursuri de limba engleză.

4.3 Numărul orelor de instruire în afara țării

(nr. ore)

Aprobat	Realizat	Deviere
480	1008	+528

Indicatorul înregistrat demonstrează interesul Curții de Conturi în dezvoltarea potențialului angajaților săi. Astfel, reprezentanții Curții au participat la mai multe activități de consolidare a abilităților profesionale organizate de INTOSAI, EUROSAI, partenerii de dezvoltare și alte instituții de profil.

4.4 Numărul persoanelor total instruite

(nr. persoane)

Aprobat	Realizat	Deviere
105	118	+13

Interesul Curții de Conturi pentru instruirea personalului este determinat de noile tendințe internaționale privind practicile de audit, de actualizarea standardelor internaționale de audit

pe care Curtea s-a angajat să le aplice în activitate, precum și de fluctuația personalului din interiorul instituției, respectiv, de necesitatea instruirii noilor angajați.

5.1 Numărul de recomandări emise

(nr. recomandări)

Aprobat	Realizat	Deviere
1200	1456	+256

Ponderea semnificativă a misiunilor de audit de performanță cu abordare de sistem realizate de CCRM în anul 2017, respectiv, cumulul de deficiențe constatate, au condus la majorarea numărului de recomandări emise.

5.2 Valoarea deficiențelor constatate în Rapoartele de audit

(mil.lei)

Aprobat	Realizat	Deviere
8500	10414	+1914

Valoarea deficiențelor constatate în Rapoartele de audit reprezintă valoarea neregulilor atestate în cadrul misiunilor de audit. Cele mai mari valori au înregistrat neregulile aferente utilizării mijloacelor publice și patrimoniului public – peste 1100 mil.lei, și cele ce țin de conformitatea înregistrărilor financiar-contabile – 7778 mil.lei etc.

INDICATORI DE EFICIENȚĂ

1.1 Timpul de realizare a unei misiuni de audit, în medie ((1.1.1+1.1.2+1.1.3)/3)

(nr. zile lucrătoare)

Aprobat	Realizat	Deviere
114	100	-14

Indicatorul înregistrat reprezintă micșorarea perioadei de realizare a unei misiuni de audit, fapt datorat consolidării abilităților profesionale ale angajaților, dezvoltării metodologiilor de audit și efortului considerabil al angajaților pentru optimizarea necesarului de resurse de timp, în vederea realizării celor mai relevante și obiective activități de audit.

1.1.1 Timpul de realizare a unei misiuni de audit al regularității, în medie

(nr. zile lucrătoare)

Aprobat	Realizat	Deviere
120	100	-20

1.1.2 Timpul de realizare a unei misiuni de audit al performanței, în medie

(nr. zile lucrătoare)

Aprobat	Realizat	Deviere
130	108	-22

1.1.3 Timpul de realizare a unei misiuni de audit de alt tip, în medie

(nr. zile lucrătoare)

Aprobat	Realizat	Deviere
92	94	+2

2.1 Auditori implicați în misiuni de audit, în medie

(nr. persoane)

Aprobat	Realizat	Deviere
6	6	0

În anul 2017, Curtea de Conturi și-a planificat și alocat resursele disponibile într-un mod optim, axat pe cele mai bune practici și experiențe internaționale.

2.1.1 Auditori implicați în realizarea unei misiuni de audit al regularității, în medie

(nr. persoane)

Aprobat	Realizat	Deviere
7	7	0

2.1.2 Auditori implicați în realizarea unei misiuni de audit al performanței, în medie

(nr. persoane)

Aprobat	Realizat	Deviere
6	6	0

2.1.3 Auditori implicați în realizarea unei misiuni de audit de alt tip, în medie

(nr. persoane)

Aprobat	Realizat	Deviere
4	4	0

Notă:

Indicatorul privind auditorii implicați în realizarea unei misiuni de audit a corespuns în mare parte valorii planificate.

3. Durata medie a instruirilor

(nr. ore)

Aprobat	Realizat	Deviere
48	90	+42

Pe parcursul anului 2017 durata sesiunilor de instruire a variat de la 2 ore până la 160 ore, constituind în medie circa 90 ore.

4. Perioada de implementare a unei recomandări de audit, în medie


(nr. luni)

Aprobat	Realizat	Deviere
12	9	-3

Pe parcursul anului 2017, în urma analizei perioadei de executare/implementare a cerințelor/recomandărilor, s-a atestat că perioada de implementare a acestora a constituit de la 3 la 36 luni, în medie acest indicator constituind 9 luni.

Este de menționat și faptul că ISA este în permanentă dezvoltare și schimbare, orientată spre creșterea nivelului calității activității desfășurate, aceasta vizând și indicatorii de performanță stabiliți. Dat fiind că o parte din aceștia nu mai sunt relevanți pentru activitatea Curții de Conturi, pentru anul 2018 au fost planificați și aprobați alți indicatori de performanță măsurabili, accesibili, relevanți și încadrați în timp.


Președintele Curții de Conturi



Veaceslav UNTILA

(semnătura)


Șeful Serviciului finanțe și buget



Dumitru POSTOLACHI

(semnătura)

Șeful Direcției planificare și monitorizare, DG PMCCIP



Tatiana CARAMAN

(semnătura)